

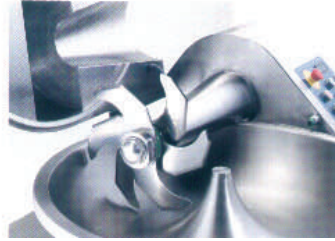

# SIMPLEX



**CUTTER C 15, C 30,  
C 50, C 80,**

# SIMPLEX

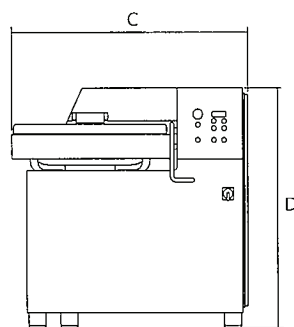
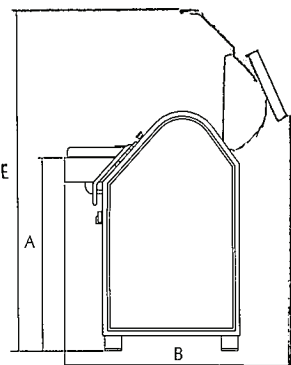
# CUTTER



En série : construction robuste entièrement en acier inoxydable. Cuve solide et compacte totalement en acier inoxydable. fond de la machine fermé. 1 moteur avec 2 vitesses **C15 C30**. 2 moteurs indépendants avec 2 vitesses chacun **C50 C80** Commande fiable par boutons poussoirs. Boîte électrique étanche à basse tension. Protection thermique du moteur. Tête démontable à 3 couteaux **C15 C30** Tête démontable à 6 couteaux **C50 C80**. Thermomètre viande digital. Couvercle plastique anti-bruit. Nettoyage aisé. En option : Vitesse variable contrôlable par tableau de bord électronique .Tête à 6 couteaux. Table en acier inoxydable pour **C15**. (Machine monophasée uniquement pour modèle **C15** sans vitesse variable). **OPTION C50 C80** vitesse lente de mélange avec couteaux dans les deux sens. bras déchargeur motorisé **C80 C120**

Standard: Solid ail stainless steel construction. Strong rigid ail sis bowl. Sealed base. 1 motor with 2 speeds. Reliable push-button operation. [0w voltage water resistant switchboard. Motor thermal protected. Removable 3-knife head. Digital mixture thermometer. Plastic anti-noise cover. Easy cleaning. Optional: Variable speed controlled by electronic board (V). 6-knife head. Stainless steel table for K15. Single phase machine (only K15 model without variable speed).

	<b>C15</b>	<b>C30</b>	<b>C50</b>	<b>C80</b>
<b>Tours rotation couteaux</b> , Uimin der Messer / Knife rotation speed, rpm /	1420/2840	1420/2840	1800/3600	1800/3600
<b>Vitesse couteaux M/s</b> , Lineare chwindigkeit der Messer, / Linear knife speed, m/	17/35 m/s	23/44 m/s	34/68 m/s	34/68 m/s
<b>Tours rotation cuve</b> Uimin der Schüssel / Bowl rotation speed, rpm /	14/28 rpm	14/28 rpm	75 rpm	75 rpm
<b>Puissance moteur</b> , tri motorleistung Geschwindigkeiten, Motor power	1.5/2kw 2.1/2.7 HP	3.5/4.4kw 4.8/6HP	<b>2 moteurs</b> 12.8/15.8HP 9.6/11.8 KW	<b>2 moteurs</b> 18/23 HP 13/16 KW
<b>Capacité cuve</b> Schüsselinhalt / Bowl capacity / /	15L	30 L	50 L	80 L
<b>Capacité viande cuve</b> Schüsselinhalt Brdt/ Bowl mixture capacity /	4→12 KG	5→22 KG	10→40 KG	15→65 KG
<b>Poids approx.</b> Gewicht ungefähr / Approx. weight	200 KG	350 KG	600 KG	1000 KG



cm	C15	C30	C50	C80
A	39	94	97	98
B	75	93	118	145
C	87	103	125	154
D	55	113	120	127
E	92	157	170	190

## SIMPLEX

22 RUE BENJAMIN RASPAIL. B.P. 76  
92243 MALAKOFF  
FRANCE

Téléphone : 01 46 55 00 77  
Télécopie : 01 46 55 25 05  
Messagerie : simplex@simplex.fr  
Site Web : SIMPLEX.FR